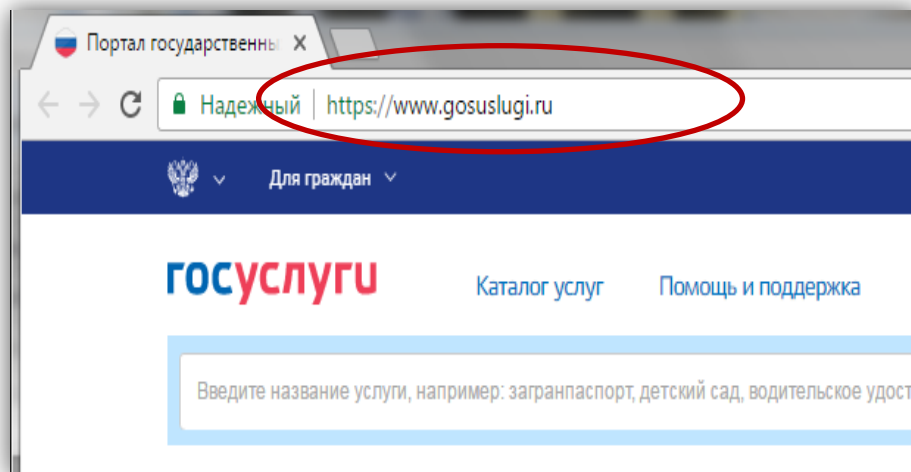
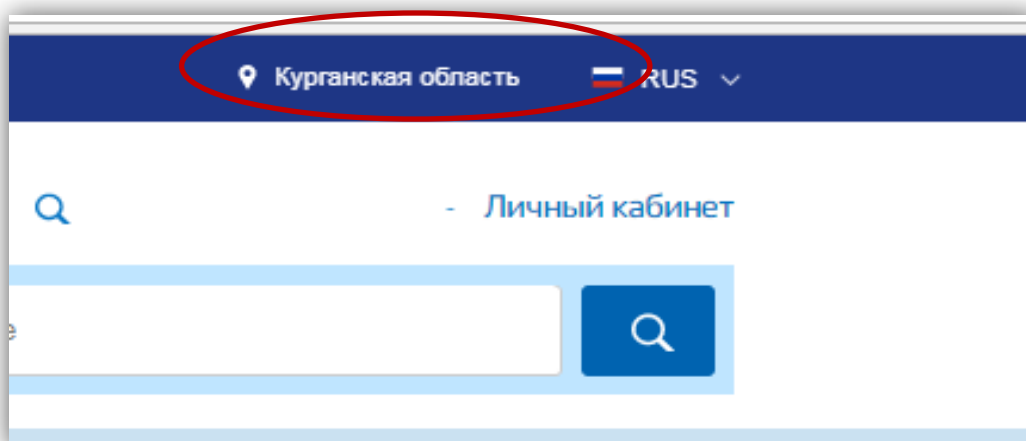


# ПОДАЧА ЭЛЕКТРОННОГО ЗАЯВЛЕНИЯ В ОБЩЕОБРАЗОВАТЕЛЬНУЮ ОРГАНИЗАЦИЮ (ШКОЛУ) ЧЕРЕЗ ЕГПУ (gosuslugi.ru)

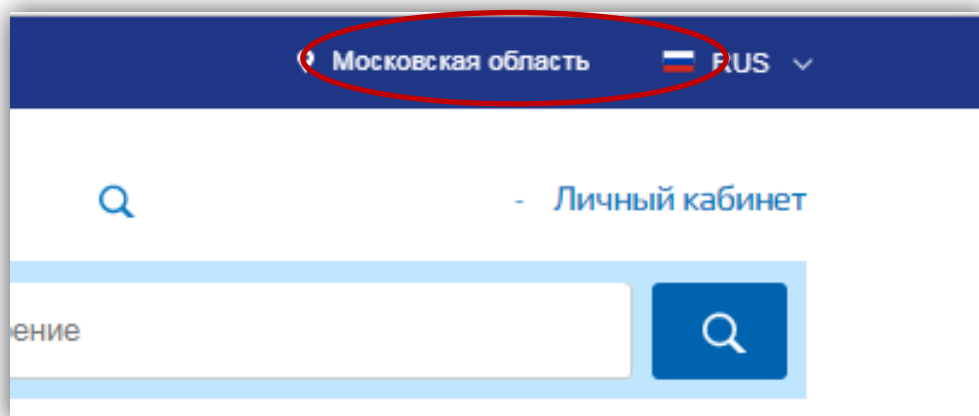
## 1. Перейти на сайт [gosuslugi.ru](https://www.gosuslugi.ru)



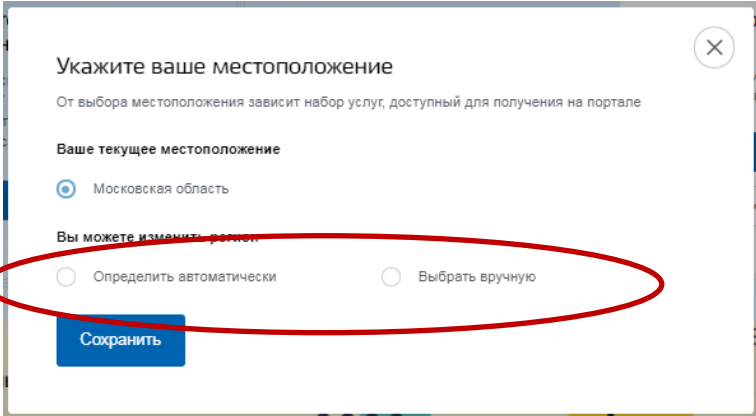
## 2. Выбрать местоположение



### 2.1. Для выбора нажать на поле с выбором местоположения



## 2.2. Выбрать пункт «Определить автоматически» или «выбрать вручную».



Укажите ваше местоположение

От выбора местоположения зависит набор услуг, доступный для получения на портале

Ваше текущее местоположение

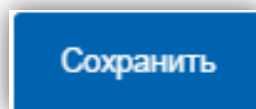
Московская область

Вы можете изменить регион

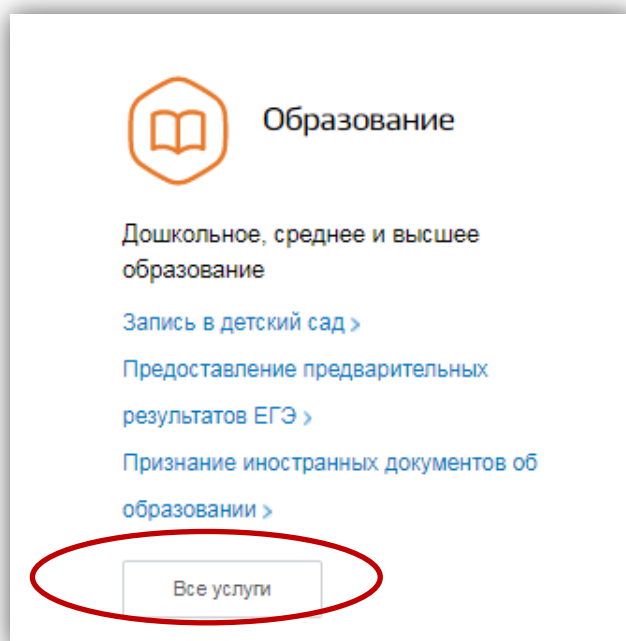
Определить автоматически  Выбрать вручную

The screenshot shows a dialog box for selecting a location. The title is "Укажите ваше местоположение" (Specify your location). Below the title, it states "От выбора местоположения зависит набор услуг, доступный для получения на портале" (The selection of location affects the set of services available for obtaining on the portal). Under "Ваше текущее местоположение" (Your current location), the "Московская область" (Moscow region) is selected with a radio button. Below this, it says "Вы можете изменить регион" (You can change the region). Two radio buttons are present: "Определить автоматически" (Determine automatically) and "Выбрать вручную" (Select manually). Both radio buttons are currently unselected. A red oval highlights these two radio buttons. At the bottom left, there is a blue button labeled "Сохранить" (Save).

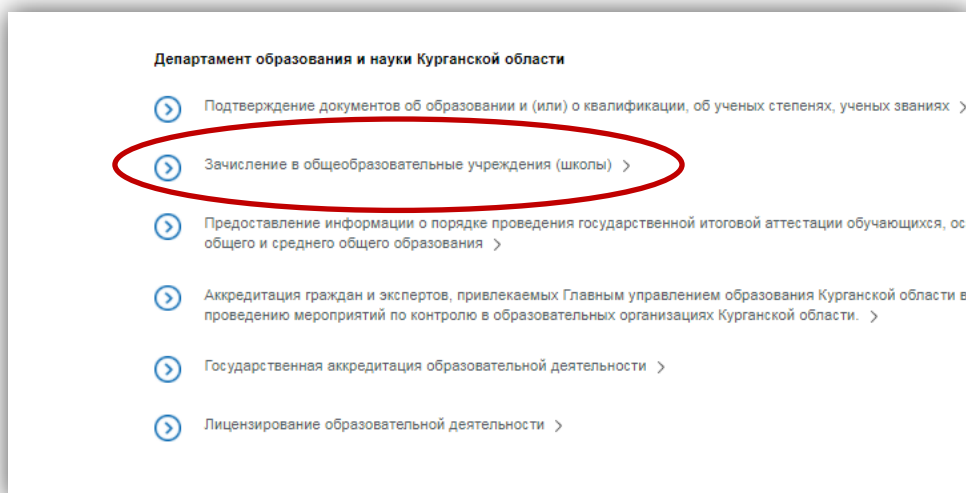
## 2.3. Выбрав местоположение, нажать на кнопку «Сохранить»



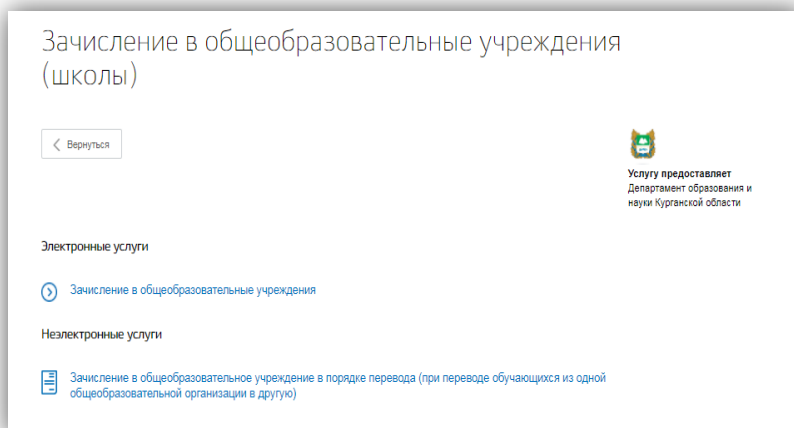
## 3. На главной странице выбрать категорию «Образование», далее пункт «Все услуги»



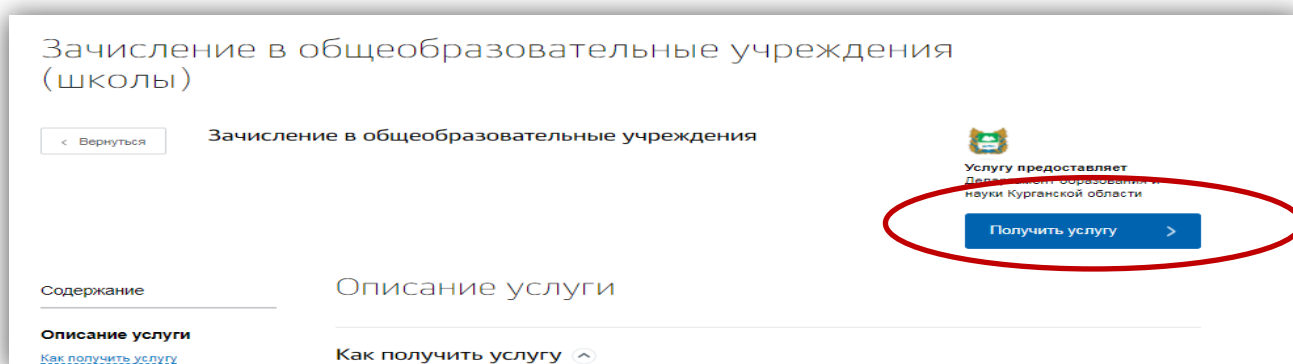
#### 4. Под ведомством «Департамент образования и науки» выбрать услугу «Зачисление в образовательные учреждения (школы)»



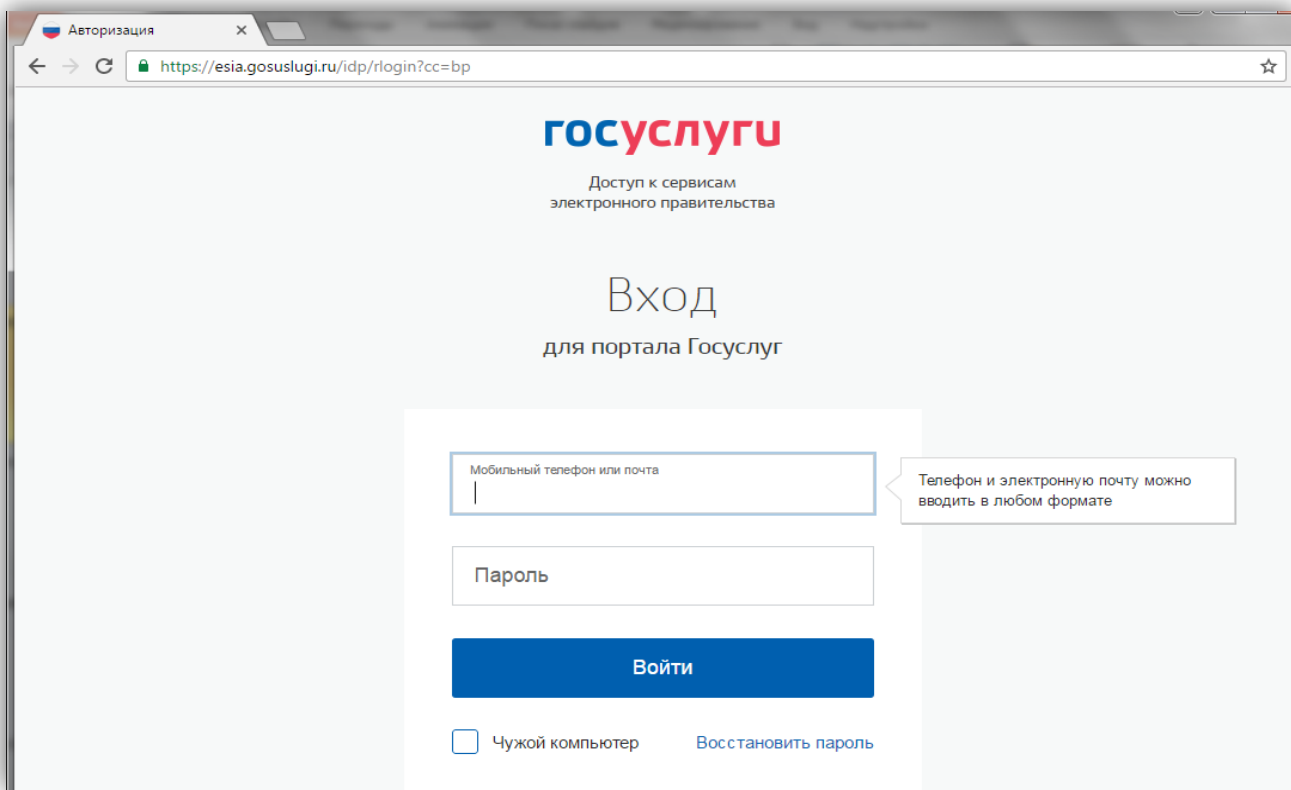
#### 6. Для заказа услуги необходимо выбрать сначала в категории «Электронные услуги» услугу «Зачисление в общеобразовательные учреждения»



#### 7. Нажать на кнопку «Получить услугу»



## 8. Пройти авторизацию



Авторизация

https://esia.gosuslugi.ru/idp/rlogin?cc=bp

**ГОСУСЛУГИ**  
Доступ к сервисам  
электронного правительства

Вход  
для портала Госуслуг

Мобильный телефон или почта

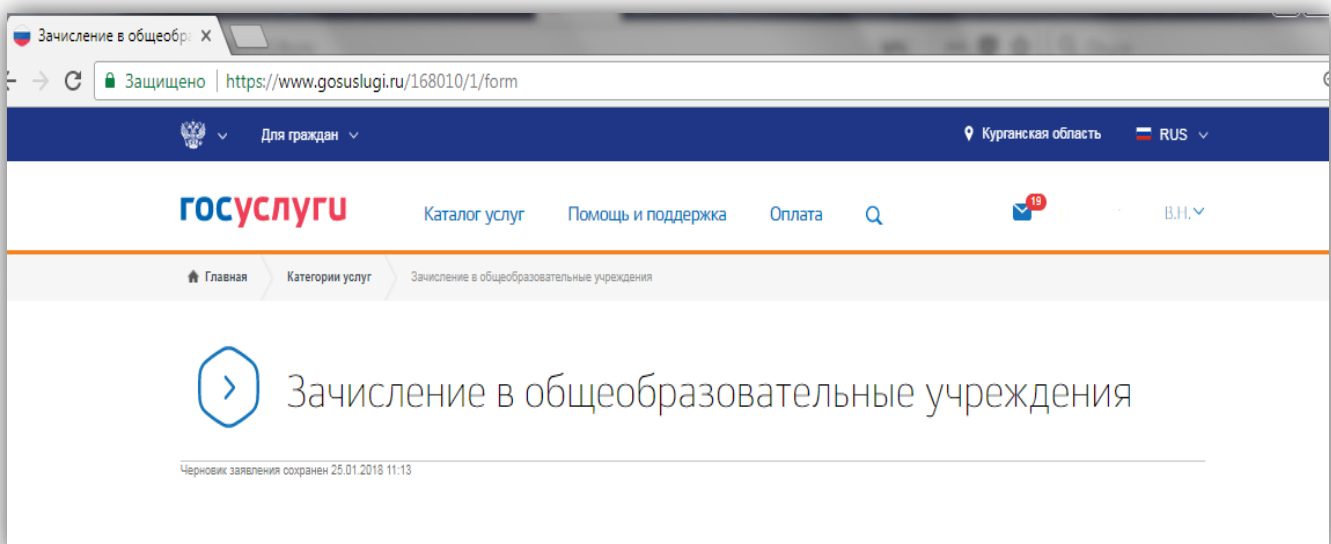
Пароль

Войти

Чужой компьютер    Восстановить пароль

Телефон и электронную почту можно вводить в любом формате

## 9. Откроется форма для внесения данных по заявлению



Зачисление в общеобр: X


Защищено | https://www.gosuslugi.ru/168010/1/form

Для граждан

Курганская область    **RUS**

**ГОСУСЛУГИ**    Каталог услуг    Помощь и поддержка    Оплата    В.И.

Главная    Категории услуг    Зачисление в общеобразовательные учреждения

 Зачисление в общеобразовательные учреждения

Черновик заявления сохранен 25.01.2018 11:13

## Шаг 1 Выбор муниципального образования, Сведения о заявителе

- **Выбрать Муниципальное образование (район/город) куда планируется подавать заявление**
- **Выбрать «Статус заявителя»**

Скриншот веб-интерфейса портала «Госуслуги» (gosuslugi.ru) для услуги «Зачисление в общеобразовательные учреждения». В шапке сайта указаны «Для граждан» и «Курганская область». В меню навигации присутствуют «Каталог услуг», «Помощь и поддержка», «Оплата» и «В.И.Л.». В центре экрана отображается заголовок услуги и подсказка: «Через данный сервис можно подать заявление на зачисление в общеобразовательные учреждения». Текущий шаг 1: «Выбор муниципального образования, Сведения о заявителе». В форме выбранный район — «Заринский район», а статус заявителя — «Родитель».

**Персональные данные заявителя и адрес места жительства будут внесены автоматически**

Скриншот формы «Персональные данные заявителя». Поля заполнены следующими данными:  
Фамилия: ОБВ  
Имя: Виктория  
Отчество: Николаевна  
Дата рождения: 0.11.19  
Тип документа: Паспорт гражданина РФ  
Серия: 4 3  
Номер: —  
Место: ОБД  
Дата выдачи: 20.04.2004  
Место жительства: Укажите адрес проживания: 125480, г. Москва

## Шаг 2 «Информация о ребенке»:

- Заполняются персональные данные на ребенка и адрес регистрации

2 Сведения о ребенке

Фамилия ребенка  
Иванов

Имя ребенка  
Иван

Отчество ребенка  
Иванович

Дата рождения ребенка  
25.03.2011

необязательно

Данные документа, удостоверяющего личность

Тип документа  
Свидетельство о рождении

Серия  
I-ДН

Номер  
987456

Выдан  
ОВД

Дата выдачи  
25.03.2010

необязательно

Адрес регистрации ребенка

Укажите адрес полностью  
641483, обл. Курганская, р-н. Звериноголовский, д. Жаворонки, ул. Заречная, д. 1, кв. 6

Сменить этот адрес >

Район  
Курганская обл.

Район  
Звериноголовский р-н.

Населенный пункт  
Жаворонки д.

Улица  
Заречная ул.

Дом  
1

Корпус

Строение

Кв.  
6

Нет  
квартиры

Индекс  
641483

### Шаг 3 Данные для зачисления

- **Образовательное учреждение (в списке появляются организации выбранного муниципалитета)**
- **Необходимо выбрать учебный год для зачисления (текущий или будущий)**
- **Выбрать параллель, специализацию, класс для приема**

3 Данные для зачисления

Желаемая образовательная организация

Наименование образовательной организации  
МКОУ «Трудовская СОШ»

Учебный год для зачисления  
Зачисление в будущий учебный год

Параллель  
1

Специализация  
НЕТ

Класс для приема  
1


## Шаг 4 «Документы, необходимые для получения услуги»

- загружаются копии документов, необходимые для зачисления

### 4 Документы, необходимые для получения услуги

Размещенные ниже кнопки предназначены для представления электронных копий документов. Электронная копия документа должна представлять собой один файл в формате PDF, DOC или JPG, содержащий отсканированный графический образ соответствующего бумажного документа, заверенного надлежащим образом и снабженного всеми необходимыми подписями и печатями.


Свидетельство о рождении/паспорта ребенка

 ✗ документ1.png ✓ 4 Кб

необязательно

Максимально допустимый размер файла — 5120 Кб.


Свидетельство о регистрации по месту жительства

 ✗ документ1.png ✓ 4 Кб

необязательно

Максимально допустимый размер файла — 5120 Кб.


Документ подтверждающий льготы

 Перетащите файл сюда или [загрузите вручную](#)

необязательно

Максимально допустимый размер файла — 5120 Кб.

Аттестат об основном общем образовании

 Перетащите файл сюда или [загрузите вручную](#)

необязательно

Максимально допустимый размер файла — 5120 Кб.



## Шаг 5 «Дополнительная информация». Подача Заявления.

5 Дополнительная информация

В юридически значимом виде

По e-mail

По телефону

Контактная информация

Мобильный телефон  
+7(928) ... необязательно

Электронная почта заявителя  
@mail.ru

Комментарий необязательно

[Подать заявление](#)

Если заявление отобразилось в образовательной организации, то в личном кабинете заявителя оно отобразится со статусом **«Заявление зарегистрировано»**

[Персональная информация](#)   [Лента уведомлений](#)   [Настройка уведомлений](#)

[← Вернуться к списку](#)

### Зачисление в общеобразовательные учреждения

- Заявление зарегистрировано** №262231882 ⌚ 25.01.2018, 09:24:29
- Заявление в очереди на отправку** ⌚ 25.01.2018, 09:24:26
- Черновик заявления** ⌚ 25.01.2018, 09:08:49

[Скрыть историю рассмотрения](#) ^